



FARMPPOINT FARMPRO

PRO
OBILOVINY
OLEJNINY
SEMENA TRAV



PŘENOSNÉ VLHKOMĚŘY
S INTEGROVANÝM MLÝNKEM NEBO BEZ MLÝNKU

SuperTech
Agroline




Technická specifikace

	Farmpoint	Farmpro
Displej v češtině	●	●
Integrovaný mlýnek	–	●
Velikost měřeného vzorku	cca 100 ml	9 - 11 - 18 ml ¹⁾
Přesnost měření ²⁾	lepší než ± 0,5 %	lepší než ± 0,5 %
Přesnost zobrazení	na jedno desetinné místo	na jedno desetinné místo
Rozsah vlhkostí ³⁾	5 až 45 %	5 až 50 %
Možnost uživatelské kalibrace v rozsahu	± 3,9 %	± 3,9 %
Podsvícený displej	–	–
Automatický výpočet průměrné vlhkosti	●	●
Napájení – alkalická baterie	9 V	9 V
Rozměr přístroje	21×7,5×7,5 cm	21×7,5×7,5 cm
Hmotnost vč. transportního kufříku	1,5 kg	1,6 kg
Standardně implementované plodiny	oves, pšenice, ječmen, žito, kukuřice, řepka, hrách, slunečnice, len, triticales, kostřava červená, jilek vytrvalý, hořčice, jetel bílý, jetel červený, sója	oves, pšenice, ječmen, žito, kukuřice, řepka, hrách, slunečnice, len, triticales, kostřava červená, jilek vytrvalý, hořčice, jetel bílý, jetel červený, sója, kmín, mák, proso
Záruka 24 měsíců ⁴⁾	●	●

¹⁾ podle plodiny; správnou velikost vzorku vždy zjistíte na displeji; ²⁾ v normálním rozsahu vlhkosti a po kalibraci; ³⁾ v závislosti na druhu plodiny; rozsah vlhkostí pro jednotlivé plodiny na vyžádání; ⁴⁾ po registraci se záruka prodlužuje na 48 měsíců – týká se pouze přístrojů dovezených do ČR firmou DANAGRA s.r.o., prodaných po 1. 6. 2017.

Obsluha Farmpoint



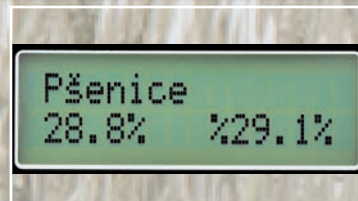
- Tlačítkem ON/TEST zapnete přístroj.
- Tlačítka s šípkami vyberte plodinu.



- Měřicí komoru zcela naplníte měřeným vzorkem a nasadíte víčko měřicí komory.

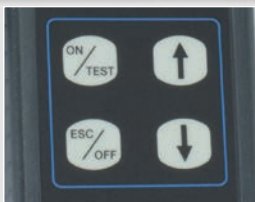


- Víčko dotáhněte tak, aby kovová ploška, která je v jeho středu, byla v úrovni okolního plastu. Stiskněte ON/TEST.

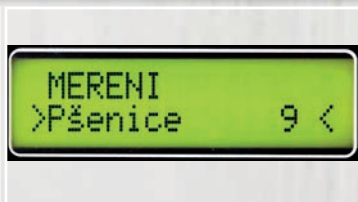


- Po vyhodnocení na displeji uvidíte vlevo vlhkost právě změřeného vzorku, vpravo pak průměr z posledních čtyř měření.

Obsluha Farmpro



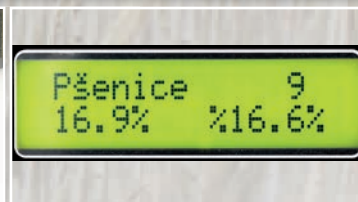
- Tlačítkem ON/TEST zapnete přístroj.
- Tlačítka s šípkami vyberte plodinu.



- Číslice vpravo od názvu plodiny udává, jak velký vzorek máte použít. Naplníte příslušnou odměrku, která je součástí víčka přístroje.



- Vysypte vzorek do měřicí/mlecí komory, nasadte víčko a dotáhněte ho až k zarážce. Přitom se vzorek rozemele. Stisknutím tlačítka ON/TEST zahajete měření.



- Po vyhodnocení na displeji uvidíte vlevo vlhkost právě změřeného vzorku, vpravo pak průměr z posledních čtyř měření.

Výrobce:

SuperTech
Agroline

Supertech Agrolin ApS
Maltgørvej 7, 5471 Sønderød
Dánsko
www.SupertechAgrolin.com

Dovozce do ČR:

DANAGRA

DANAGRA s.r.o.
Republikánská 45, 312 00 Plzeň
tel. 377 451 525
www.danagra.cz

Prodejce: